

3, 2, 1, ... Starthilfe für Jugos - Jugendgottesdienste auf den Weg bringen

Ideensammlung, Vorschläge und
Hilfestellung für die Gestaltung eines
Jugendgottesdienstes

3 ... ist ein
Jugendgottesdienst
der nächsten
Generation

zehn ... ist Kommen,
Feiern,
Gott begegnen
und reinlassen
ins volle Leben

16

.teens+

Weitere Informationen und Hilfestellungen unter

www.3zehn16.de und unter www.ejbn.de

Inhalt

1. Gottesdienstablauf	3
2. Teams mit Aufgaben.....	4
3. Checkliste für die einzelnen Teams	5
4. Vorbereitungstreffen planen.....	6
5. Weitere Hilfestellungen	9

1. Gottesdienstablauf

Gestaltungsmöglichkeit für den Ablauf eines 3zehn16

Aufbau/Vorbereitungen	Alle	Fertig bis spätestens 17:15 Uhr
Einsingen mit der Band	Band/Technik	ca. 17:35 Uhr bis 17:50 Uhr
Countdown und Beginn des Gottesdienstes	Technik	Beginn 17:55 Uhr
Begrüßung mit Eingangsvotum	Moderation Evtl. mit Pfarrer	5 min
Eingangsvideo/Anspiel	Technik	5 min
Liedblock (3 Lieder)	Band/Technik (Band bleibt stehen)	10 min
Psalm, Gebet und kurze Stille	Gebetsteam, Moderation	5 min
ruhigeres Lied	Band	3 min
Interview mit Prediger	Moderation/Prediger	5 min
Predigt	Prediger	15 min
Lied (evtl. auch nur Instrumental)	Band/Prediger	1 min
Liedblock (3 Lieder)	Band/Technik	10 min
Vorstellung des Opferprojekt	Moderation Opferprojekt-Team	5 min
Fürbittengebet mit anschl. Vater unser	Gebetsteam	5 min
Abkündigungen	Moderation	5 min
Verabschiedung und Einladung zum Bistro	Moderation	1 min
Segenslied (z.B. „May your life“) mit gesprochenem Trinitarischen Segen	Band/Technik evtl. mit Pfarrer	5 min
Bistro (im Gemeindehaus/Kirchplatz etc.) evtl. Lounge (im Kirchenchor)	Alle Lounge-Team	
Abbau	Alle	

2. Teams mit Aufgaben

Mögliche Teamgestaltung mit Aufgabenverteilung

Team	Aufgabe	Material
- Leitungsteam	Sitzungen vorbereiten, für Fragen da sein, Leitung und Ansprechpartner, Kontakt zum Pfarrer und ejbn	
- Deko/Giveaway	Kirche und evtl. Gemeindehaus dekorieren; Give-aways machen und am Ende verteilen	Material für Give-aways, Dekomaterial
- Technik	Präsentation vorbereiten, Aufbau und Abbau, Ton und Bild, blendfreies Licht für Band	Micros, Leinwand, Beamer, Soundanlage
- Musik/Band	Liedbegleitung, Vorspiel/Nachspiel, Lieder raussuchen, Abstimmung mit Technik bzgl. Liedfolien und Soundanlage	Lieder als Folie in die Präsentation mit einbinden
- Anspiel/Video/ Spiel/Aktion	Anspiel (z.B. Pantomime) oder Video (z.B. Umfrage) für den Gottesdienst vorbereiten. Spiel/Aktion im Gottesdienst vorbereiten und durchführen. Evtl. auch Zeugnis/Glaubenbericht geben etc.	Material für Anspiel, Spiel, Videokamera für Umfrage etc.
- Moderation	Gottesdienst moderieren (1-2 Mitarbeiter), Ablauf festlegen	Gottesdienstablauf
- Gebete/Psalm	Gebete (z.B. Fürbittengebet) und Psalm ausarbeiten und im Gottesdienst vortragen	Psalm als Folie in Präsentation einbinden
- Predigt	Gastredner oder Prediger aus eigener Gemeinde	
- AfterSnack/Drink	Aufbau und Abbau der Snack n' Drink-Bar, Einkauf der Getränke (z.B. Cola, Fanta, Apfelsaftschorle, Wasser etc.) und Organisation des Snacks (siehe Backliste, z.B. Kuchen, Chips, Pizza etc.)	Getränke (ca. 400 Flaschen) Snack (ca. 1000 Snacks)
- Ordnungsteam	Nach dem Gottesdienst für Ordnung sorgen z.B. dass keine Flaschen das Haus verlassen etc.	
- Werbungsteam	In den Konfirmandenunterricht, Schule etc. gehen und dort Werbung machen. Im vorigen 3zehn16 eigenen 3zehn16 vorstellen (Thema nennen) und Werbung machen	Flyer, Plakate vom ejbn anfordern und verteilen
- Lounge-Team	Nach dem Gottesdienst die Fragen der Teens zum Glauben etc. beantworten und Seelsorge	

3. Checkliste für die einzelnen Teams

1. Leitungsteam

- Opferprojekt festgelegt
- Termine für Vorbereitungstreffen festgelegt
- Teams eingeteilt
- etc.

2. Deko/Give-away

- Give-away gebastelt
- Kirche/Gemeindehaus dekoriert
- Personen, die an den Ausgängen Give-aways verteilen festgelegt

3. Technik

- Präsentation erstellt (Zusammenarbeit mit Band und Moderation)
- Material (Beamer, Leinwand, Micros etc.) in Kreisbildstelle abgeholt

4. Musik/Band

- Lieder ausgesucht (Beispiele siehe Liederliste)
- Lieder abgetippt und an Technik zum Einfügen in Präsentation weitergegeben
- mit Moderation und Technik abstimmen

5. Anspiel/Video/Spiel/Aktion

- Anspiel festgelegt
- Videoumfrage erledigt
- Material für Spiel/Aktion vorbereitet

6. Moderation

- Abgestimmt mit Musik/Band
- Abgestimmt mit Technik
- Moderation vorbereitet (Einleitung, Übergänge etc.) und geprobt

7. Gebete/Psalm

- Gebete vorbereitet
- Psalm abgetippt und an Technik weitergegeben

8. Predigt

- Prediger (Gastredner, eigener Redner) gefunden
- Evtl. Geschenk für Prediger

9. AfterSnack/Drink

- Backlisten ausgelegt/weitergegeben
- Snacks besorgt
- Getränke besorgt
- Tische bereitgestellt

10. Ordnungsteam

- Positionen und Aufgaben geklärt

11. Werbungsteam

- Werbung im Konfirmandenunterricht und Schule gemacht
- Flyer erstellt
- Plakate vom ejbn geholt

4. Vorbereitungstreffen planen

Beispielvorbereitungstreffen

1. Vorbereitungstreffen: Fünf Monate vor 3zehn16-Gottesdienst

TOP	Thema / Inhalt	
1	Begrüßung (mit Vorstellung „Unbekannter“)	
2	Kurze Vorstellung des 3zehn16-Modelles	
3	Themenauswahl - Vorstellung bisheriger Ideen (3) - Brainstorming aller Ziel: Themenauswahl	
4	Notwendige Teams vorstellen (welche brauchen wir und welche Aufgaben haben sie)	
	Team	Aufgabe
	- Deko/Giveaway	Kirche, Saal dekorieren; Give-aways machen und am Ende verteilen
	- Technik	Präsentation, Aufbau, Abbau, Ton und Bild, (Micros, Leinwand, Beamer, Lautsprecher)
	- Musik/Band	Liedbegleitung, Vorspiel/Nachspiel, Abstimmung mit Technik bzgl. Liedfolien
	- Anspiel	Anspiel für den Gottesdienst vorbereiten
	- Moderation	Gottesdienst moderieren (2 Leute)
	- Gebete/Psalm	Fürbittengebete ausarbeiten und im Gottesdienst vortragen
	- Predigt	Gastredner
	- Videoumfrage	Umfrage machen zum Thema mit Video
	- Büchertisch	Aufbau des Tisches, Verkauf nach dem Gottesdienst
	- After-Snack/Drink	Aufbau, Abbau, Einkauf
	- Zeugnis	Zeugnis geben, Abstimmung mit Moderation
5	Mitarbeiter in Teams einteilen; Ansprechpartner bestimmen	
6	Opferprojekt klären	
7	Abschluss: Bekanntgabe der nächsten Besprechung	

2. Vorbereitungstreffen: Drei Monate vor 3zehn16-Gottesdienst

TOP	Thema / Inhalt
1	Begrüßung mit Gebet
2	Andacht mit gemeinsames Lesen des Predigttextes (Ausschnitt)
3	Informationen bekannt geben
4	Team-Besprechung: <ul style="list-style-type: none"> - Gibt es Schwierigkeiten, Unklarheiten etc. in den Teams → Hilfestellung geben - Zwischenergebnisse abfragen
5	Neue Teams bilden <ul style="list-style-type: none"> - Werbungs-Team (Aufgaben: Werbung in der Schule, Vorstellung im April-3zehn16 in Nürtingen) - Präsentations-Team (Aufgaben: Opferprojekt während des Gottesdienstes vorstellen) → - Zeugnis: Möchte jemand Zeugnis geben? → Noch mal sagen was das bedeutet.
6	Band <ul style="list-style-type: none"> - Liederauswahl (Band vielleicht 1-2 Lieder Freiraum geben) - Wer möchte noch mitspielen?
7	Entscheidungsfrage und Lounge <ul style="list-style-type: none"> - Kurz noch mal vorstellen - Wollen wir das? - Wer möchte mitmachen? Welche Mitarbeiter?
8	Opferprojekt <ul style="list-style-type: none"> - Vorstellung ausgewählter Projekte - Gibt es weitere Projekte, die wir unterstützen könnten? - Auswahl des Opferprojektes - Zusammenstellung des Präsentations-Teams
9	T-Shirt für Mitarbeiter <ul style="list-style-type: none"> - Vorstellung der Idee (Wichtig: Kostenaspekt nennen) - Wie ist die Stimmung innerhalb des Teams zu diesem Thema? → Einigkeit erzielen ohne Abstimmung
10	Vorschlag: Termin für den dritten Vorbereitungsabend

3. Vorbereitungstreffen: Zwei Monate vor 3zehn16-Gottesdienst

TOP	Thema / Inhalt
1	Begrüßung mit Gebet
2	Andacht: Impuls des Abends
3	Informationen - Geschenk Prediger
4	Team-Besprechung <ul style="list-style-type: none"> ▪ Deko/Give-Away ▪ Gebetsteam ▪ Büchertisch ▪ Musik/Band ▪ AfterSnack/Drink ▪ Moderation ▪ Opferprojekt ▪ Lounge ▪ Technik ▪ Videoumfrage ▪ Ordnungsteam ▪ Werbungsteam
5	T-Shirts <ul style="list-style-type: none"> - Farbe (Vorschläge) - Größen - T-Shirts für die Band? - Eigenanteil
6	Vorschlag: Termin für den vierten und letzten Vorbereitungsabend
































4. Vorbereitungstreffen: Einen Monat vor 3zehn16-Gottesdienst

TOP	Thema / Inhalt
1	Begrüßung mit Gebet
2	Andacht: Impuls des Abends
3	Team-Besprechung <ul style="list-style-type: none"> ▪ Deko/Give-Away ▪ Gebetsteam ▪ Büchertisch ▪ Musik/Band ▪ AfterSnack/Drink ▪ Moderation ▪ Opferprojekt ▪ Lounge ▪ Technik ▪ Videoumfrage ▪ Ordnungsteam ▪ Werbungsteam
5	Weitere Informationen <ul style="list-style-type: none"> - T-Shirt - Prediger

5. Weitere Hilfestellungen



Liederliste

-  Fear not, for i am with you
-  Wo ich auch stehe, du warst schon da
-  mein Herz schlägt für dich
-  We want to see jesus lifted high
-  Groß ist unser Gott
-  Bist zu uns wie ein Vater
-  Vater deine Liebe ist so unbegreiflich
-  May your life (Segenslied)
-  Above all (Herr du bist mächtig)
-  Auge im Sturm (Du bist ein starker Turm)
-  Beautiful Lord, wonderfull Savior
-  Bis ans Ende der Welt
-  Come, now ist he time to worship
-  Du bleibst an meiner Seite, du schämst dich nicht für mich
-  Etwas in mir, zeigt mir das es dich wirklich gibt
-  Herr, dein Name sei erhöht (Lord i lift your name on high/ shout to the Lord)
-  Herr, ich suche deine Ruhe
-  Herr, im Glanz deiner Majestät
-  I want to see Jesus lifted high
-  In der Still angekommen
-  Jesus berühr mich
-  Jesus in my house
-  There is non like you (Keiner ist wie du)
-  Leaning on the Lord's Side
-  Mein Jesus, mein Retter (My Jesus, my Saviour)
-  Mercy is falling
-  Open the eyes of my heart Lord
-  Our god is an awesome God
-  Thank you heavenly father
-  Vater deine Liebe
-  Vater unser Vater
- When the music feades

Weitere Hinweise

- Fingerfood/Bistro: 2/3 Salzig, 1/3 Süß
- Backen: Wer könnte etwas backen?
- Getränke: Pro Person 1-2 Flaschen (0,3l)
- Werbung über Flyer, Plakate, mailings (Sponsoren)

**Weitere Fragen, Anregungen und
Verbesserungsvorschläge für die
3 z e h n 1 6 - G o t t e s d i e n s t e ?**

Wir freuen uns drauf:

Kontakt über <http://ejbn.de/teensplus.html>

Anne Silomon, Clemens Mast und Tobias Kenntner